



LDB
EMPRESAS

FUNDO DE PREVIDÊNCIA DO MUNICÍPIO DE LOUVEIRA -
OUTUBRO 2023
CONSOLIDADO



Prezados Senhores,

Este documento tem por objetivo apresentar as principais características e informações referente a sua carteira de investimentos, na intenção de ajudá-lo na tomada de decisão e acompanhamento da mesma.

As informações contidas neste documento se destinam somente à orientação de caráter geral e fornecimento de informações sobre o tema de interesse. Nossos estudos são baseados em informações disponíveis ao público, consideradas confiáveis na data de publicação. Dado que as opiniões nascem de julgamentos e estimativas, estão sujeitas a mudanças. Nossos relatórios não representam oferta de negociação de valores mobiliários ou outros instrumentos financeiros.

Informações adicionais sobre quaisquer empresas, valores mobiliários ou outros instrumentos financeiros podem ser obtidas mediante solicitação.

O presente relatório apresenta todas as informações e índices disponíveis até o dia 31.10.2023.

Não é permitido a divulgação e a utilização deste e de seu respectivo conteúdo por pessoas não autorizadas pela LDB CONSULTORIA FINANCEIRA.

Permanecemos à disposição para quaisquer esclarecimentos que se fizerem necessários e muito obrigado,

Equipe LDB Empresas.

EXTRATO CONSOLIDADO DE ATIVOS

Posição de Ativos e Enquadramento

RENDA FIXA 98,00%

Artigo 7º I, Alínea a (Títulos do Tesouro Nacional)

Emissor	Título Público	Volatilid. a.a. (%)	Rentabilidade (%)			Valor (R\$)	% Carteira
			Dia	Mês	Ano		
TESOURO NACIONAL	NTN-B 150535 (5,810000%)	0,43	0,06	0,71	9,05	43.243.649,15	9,23
TESOURO NACIONAL	NTN-B 150535 (6,310000%)	3,00	0,04	0,75	9,48	15.983.924,22	3,41
TESOURO NACIONAL	NTN-B 150545 (5,730000%)	0,46	0,00	0,71	8,99	79.158.605,04	16,89
TESOURO NACIONAL	NTN-B 150830 (5,900000%)	0,52	0,04	0,72	9,13	20.897.825,56	4,46
TESOURO NACIONAL	NTN-B 150840 (5,720000%)	0,67	0,02	0,71	8,98	54.863.028,85	11,71
Sub-total Artigo 7º I, Alínea a		0,42	0,02	0,71	9,05	214.147.032,82	45,69

Artigo 7º I, Alínea b (Fundos 100% Títulos Públicos)

Gestor	Admin.	Ativo	Volatilid. a.a. (%)	Rentabilidade (%)			Valor (R\$)	% Carteira	PL do Fundo	% Fundo
				Dia	Mês	Ano				
ITAU	ITAU	ITAU SOBERANO RF SIMPLES LP FICFI	0,03	0,05	0,98	10,97	10.567.185,58	2,25	38.152.810.319,14	0,03
CAIXA DTVM	CEF	FI CAIXA BRASIL TÍTULOS PÚBLICOS RF LP	0,08	0,05	0,96	10,96	40.215.503,97	8,58	12.230.065.528,97	0,33
ITAU	ITAU	ITAÚ SOBERANO RENDA FIXA IRFM 1 FI	0,37	0,03	0,93	10,95	1.614.613,94	0,34	397.435.163,61	0,41
ITAU	ITAU	ITAÚ INSTITUCIONAL RENDA FIXA IMA-B 5 FIC FI	2,31	-0,02	-0,32	2,34	3.953.960,85	0,84	1.446.236.926,00	0,27
BB	BB	BB PREV RF IRF-M1 TÍTULOS PÚBLICOS FIC FI	0,37	0,06	0,92	10,82	12.582.731,64	2,68	7.179.042.508,92	0,18
CAIXA DTVM	CEF	FI CAIXA BRASIL IMA B 5 TÍTULOS PÚBLICOS RF LP	2,31	-0,02	-0,32	8,44	3.174.752,69	0,68	7.787.487.970,57	0,04
BB	BB	BB PREV RF IDKA2	2,36	-0,01	-0,33	8,23	2.372.227,85	0,51	5.824.441.376,72	0,04
CAIXA DTVM	CEF	FI CAIXA BRASIL IDKA IPCA 2A TÍTULOS PÚBLICOS RF LP	2,41	-0,01	-0,29	8,48	1.860.769,62	0,40	5.184.421.071,28	0,04
BB	BB	BB PREV RF IMA-B 5 LP FIC FI	2,33	-0,02	-0,32	8,40	4.499.364,01	0,96	5.252.934.178,04	0,09
SAFRA	SAFRA	SAFRA SOBERANO REGIME PRÓPRIO FIC DE FI RF REF DI	0,03	0,05	0,98	10,87	11.541.559,26	2,46	5.675.102.267,41	0,20

EXTRATO CONSOLIDADO DE ATIVOS

Gestor	Admin.	Ativo	Volatilid. a.a. (%)	Rentabilidade (%)			Valor (R\$)	% Carteira	PL do Fundo	% Fundo
				Dia	Mês	Ano				
Sub-total Artigo 7º I, Alínea b			0,71	0,04	0,74	10,48	92.382.669,41	19,71		

Artigo 7º III, Alínea a (Fundos Renda Fixa)

Gestor	Admin.	Ativo	Volatilid. a.a. (%)	Rentabilidade (%)			Valor (R\$)	% Carteira	PL do Fundo	% Fundo
				Dia	Mês	Ano				
BRAM	BRADESCO	BRADESCO INSTITUCIONAL FI RF IMA GERAL	2,60	0,01	-0,06	10,04	10.819.319,82	2,31	184.969.225,53	5,85
BB	BB	BB PREV RF REF DI LP PERFIL FIC FI	0,08	0,05	0,99	10,95	34.291.817,19	7,32	15.296.039.303,73	0,22
BRAM	BRADESCO	BRADESCO INST FIC FI RF IMA-B 5	2,32	-0,02	-0,33	8,33	31.307.888,95	6,68	918.763.261,01	3,41
BRAM	BRADESCO	BRADESCO FI RF REFERENCIADO DI PREMIUM	0,07	0,05	1,05	11,47	75.241.646,34	16,05	8.965.211.424,43	0,84
WESTERN	WESTERN	WESTERN ASSET RENDA FIXA ATIVO FI	1,43	0,02	0,69	8,63	1.073.928,72	0,23	355.002.825,76	0,30
Sub-total Artigo 7º III, Alínea a			0,93	0,03	0,65	10,58	152.734.601,02	32,59		
Renda Fixa			0,49	0,03	0,70	9,82	459.264.303,25	98,00		

EXTRATO CONSOLIDADO DE ATIVOS

RENTA VARIÁVEL

0,62%

Artigo 8º I (Fundos de Ações)

Gestor	Admin.	Ativo	Volatilid. a.a. (%)	Rentabilidade (%)			Valor (R\$)	% Carteira	PL do Fundo	% Fundo
				Dia	Mês	Ano				
GUEPARDO	DAYCOVAL	GUEPARDO VALOR INSTITUCIONAL FIC FIA	21,08	0,11	-3,03	-3,77	2.887.047,37	0,62	375.460.858,43	0,77
Sub-total Artigo 8º I			21,08	0,11	-3,03	-3,77	2.887.047,37	0,62		
Renda Variável			5,17	0,11	-3,03	-3,77	2.887.047,37	0,62		

EXTRATO CONSOLIDADO DE ATIVOS

INVESTIMENTOS ESTRUTURADOS

1,39%

Artigo 10º I (Fundos Multimercados)

Gestor	Admin.	Ativo	Volatilid. a.a. (%)	Rentabilidade (%)			Valor (R\$)	% Carteira	PL do Fundo	% Fundo
				Dia	Mês	Ano				
SAFRA	SAFRA	SAFRA CAPITAL PROTEGIDO BOLSA AMERICANA FI MULTIMERCADO	13,85	0,67	-3,07	12,48	6.506.399,04	1,39	44.243.513,74	14,71
Sub-total Artigo 10º I			13,85	0,67	-3,07	12,48	6.506.399,04	1,39		
Investimentos Estruturados			13,85	0,67	-3,07	12,48	6.506.399,04	1,39		
Total			0,59	0,04	0,62	9,83	468.657.749,66	100,00		

EXTRATO CONSOLIDADO DE ATIVOS

Enquadramento da Carteira

Artigo	Tipo de Ativo	Valor(R\$)	% Carteira	Política de Investimentos				
				Mínimo	Objetivo	Máximo	ALM	Limite Legal
Renda Fixa								
Artigo 7º I, Alínea a	Títulos do Tesouro Nacional	214.147.032,82	45,69	0,00	43,00	100,00	0,00	100,00
Artigo 7º I, Alínea b	Fundos 100% Títulos Públicos	92.382.669,41	19,71	0,00	20,00	100,00	0,00	100,00
Artigo 7º III, Alínea a	Fundos Renda Fixa	152.734.601,02	32,59	0,00	26,00	60,00	0,00	60,00
	Total Renda Fixa	459.264.303,25	98,00					100,00
Renda Variável								
Artigo 8º I	Fundos de Ações	2.887.047,37	0,62	0,00	2,00	30,00	0,00	30,00
	Total Renda Variável	2.887.047,37	0,62					30,00
Investimentos Estruturados								
Artigo 10º I	Fundos Multimercados	6.506.399,04	1,39	0,00	3,00	10,00	0,00	10,00
	Total Investimentos Estruturados	6.506.399,04	1,39					15,00
Total		468.657.749,66	100,00					

EXTRATO CONSOLIDADO DE ATIVOS

Rentabilidades por Artigo

Estratégia Indexador	No Mês	No Ano	3 meses	6 meses	12 meses	No Mês(R\$)	No Ano(R\$)
Artigo 7º I, Alínea a % do CDI	0,71 71,57	9,05 82,09	2,17 68,98	4,16 63,53	11,14 83,04	1.518.035,55	18.141.599,72
Artigo 7º I, Alínea b % do CDI	0,74 73,70	10,48 95,02	2,61 83,01	5,91 90,28	12,19 90,84	679.612,55	8.689.636,37
Artigo 7º III, Alínea a % do CDI	0,65 65,04	10,58 95,98	2,42 76,98	5,81 88,73	12,16 90,61	980.168,12	13.601.840,47
Artigo 8º I Var. IBOVESPA p.p.	-3,03 -0,10	-3,77 -1,30				-90.318,28	-112.952,63
Artigo 10º I % do CDI	-3,07 -307,45	12,48 113,17	-7,58 -241,05	6,39 97,60	8,14 60,68	-205.865,82	721.712,22
FUNDO DE PREVIDÊNCIA DO MUNICÍPIO DE LOUVEIRA - CONSOLIDADO (Total)						2.881.632,12	41.041.836,15

RESULTADO POR ATIVO

Artigo 7º I, Alínea a (Títulos do Tesouro Nacional)

Ativo	Saldo Anterior	Aplicações	Resgates	Amortização	Saldo	Resultado Financ. Mês (R\$)	Resultado Financ. Ano (R\$)
NTN-B 150535 (5,810000%)	42.937.031,01	0,00	0,00	0,00	43.243.649,15	306.618,14	3.650.276,44
NTN-B 150535 (6,310000%)	15.864.313,67	0,00	0,00	0,00	15.983.924,22	119.610,55	1.408.437,16
NTN-B 150545 (5,730000%)	78.601.850,96	0,00	0,00	0,00	79.158.605,04	556.754,08	6.637.503,51
NTN-B 150830 (5,900000%)	20.748.126,57	0,00	0,00	0,00	20.897.825,56	149.698,99	1.798.702,26
NTN-B 150840 (5,720000%)	54.477.675,06	0,00	0,00	0,00	54.863.028,85	385.353,79	4.646.680,35
	212.628.997,27	0,00	0,00	0,00	214.147.032,82	1.518.035,55	

Artigo 7º I, Alínea b (Fundos 100% Títulos Públicos)

Ativo	Saldo Anterior	Aplicações	Resgates	Amortização	Saldo	Resultado Financ. Mês (R\$)	Resultado Financ. Ano (R\$)
BB PREV RF IDKA2	2.380.075,89	0,00	0,00	0,00	2.372.227,85	-7.848,04	180.466,19
BB PREV RF IMA-B 5 LP FIC FI	4.513.988,62	0,00	0,00	0,00	4.499.364,01	-14.624,61	469.759,43
BB PREV RF IRF-M1 TÍTULOS PÚBLICOS FIC FI	12.467.510,21	0,00	0,00	0,00	12.582.731,64	115.221,43	1.385.532,53
FI CAIXA BRASIL IDKA IPCA 2A TÍTULOS PÚBLICOS RF LP	1.866.214,08	0,00	0,00	0,00	1.860.769,62	-5.444,46	145.392,64

EXTRATO CONSOLIDADO DE ATIVOS

Ativo	Saldo Anterior	Aplicações	Resgates	Amortização	Saldo	Resultado Financ. Mês (R\$)	Resultado Financ. Ano (R\$)
FI CAIXA BRASIL IMA B 5 TÍTULOS PÚBLICOS RF LP	3.338.644,69	0,00	-153.140,83	0,00	3.174.752,69	-10.751,17	260.459,68
FI CAIXA BRASIL TÍTULOS PÚBLICOS RF LP	40.335.038,36	486.387,23	-992.715,67	0,00	40.215.503,97	386.794,05	3.536.098,94
ITAU SOBERANO RF SIMPLES LP FICFI	10.464.947,69	0,00	0,00	0,00	10.567.185,58	102.237,89	938.588,43
ITAÚ INSTITUCIONAL RENDA FIXA IMA-B 5 FIC FI	3.966.845,34	0,00	0,00	0,00	3.953.960,85	-12.884,49	184.464,75
ITAÚ SOBERANO RENDA FIXA IRFM 1 FI	1.599.812,84	0,00	0,00	0,00	1.614.613,94	14.801,10	186.011,37
SAFRA SOBERANO REGIME PRÓPRIO FIC DE FI RF REF DI	11.429.448,41	0,00	0,00	0,00	11.541.559,26	112.110,85	1.131.484,34
	92.362.526,13	486.387,23	-1.145.856,50	0,00	92.382.669,41	679.612,55	

Artigo 7º III, Alínea a (Fundos Renda Fixa)

Ativo	Saldo Anterior	Aplicações	Resgates	Amortização	Saldo	Resultado Financ. Mês (R\$)	Resultado Financ. Ano (R\$)
BB PREV RF REF DI LP PERFIL FIC FI	33.878.753,12	176.973,25	-98.779,81	0,00	34.291.817,19	334.870,63	2.972.188,03
BRADESCO FI RF REFERENCIADO DI PREMIUM	70.887.649,88	5.560.128,15	-1.962.593,97	0,00	75.241.646,34	756.462,28	7.146.866,83
BRADESCO INST FIC FI RF IMA-B 5	33.839.838,47	0,00	-2.420.439,43	0,00	31.307.888,95	-111.510,09	2.683.300,14
BRADESCO INSTITUCIONAL FI RF IMA GERAL	10.826.288,85	0,00	0,00	0,00	10.819.319,82	-6.969,03	712.406,40
WESTERN ASSET RENDA FIXA ATIVO FI	1.066.614,39	0,00	0,00	0,00	1.073.928,72	7.314,33	85.346,20
	150.499.144,71	5.737.101,40	-4.481.813,21	0,00	152.734.601,02	980.168,12	

Artigo 8º I (Fundos de Ações)

Ativo	Saldo Anterior	Aplicações	Resgates	Amortização	Saldo	Resultado Financ. Mês (R\$)	Resultado Financ. Ano (R\$)
GUEPARDO VALOR INSTITUCIONAL FIC FIA	2.977.365,65	0,00	0,00	0,00	2.887.047,37	-90.318,28	-112.952,63
	2.977.365,65	0,00	0,00	0,00	2.887.047,37	-90.318,28	

Artigo 10º I (Fundos Multimercados)

Ativo	Saldo Anterior	Aplicações	Resgates	Amortização	Saldo	Resultado Financ. Mês (R\$)	Resultado Financ. Ano (R\$)
SAFRA CAPITAL PROTEGIDO BOLSA AMERICANA FI MULTIMERCADO	6.712.264,86	0,00	0,00	0,00	6.506.399,04	-205.865,82	721.712,22
	6.712.264,86	0,00	0,00	0,00	6.506.399,04	-205.865,82	

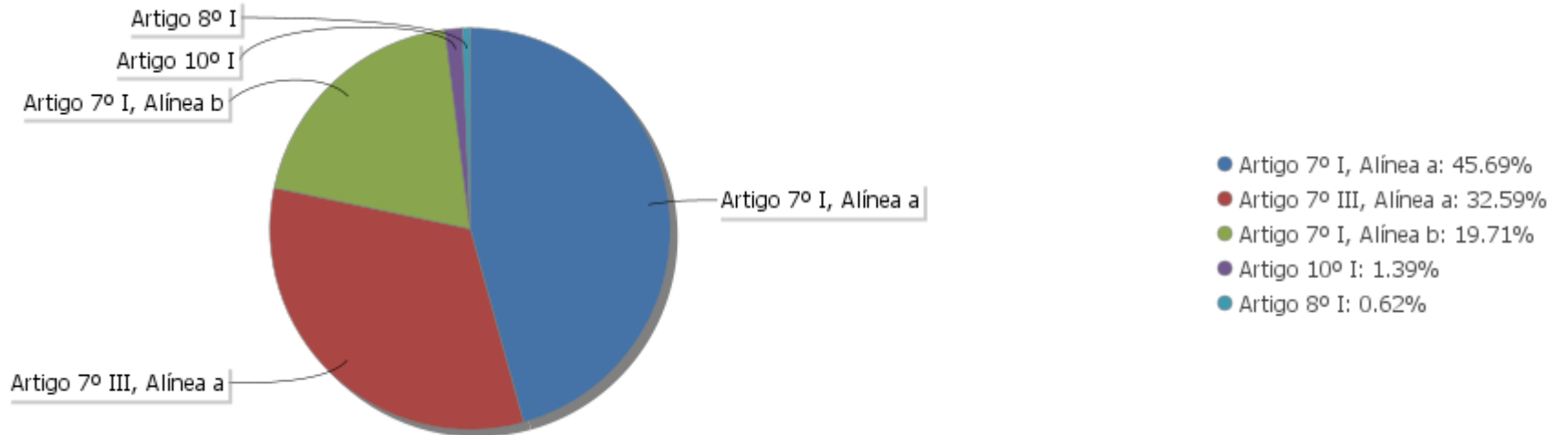
EXTRATO CONSOLIDADO DE ATIVOS

Análise de Liquidez

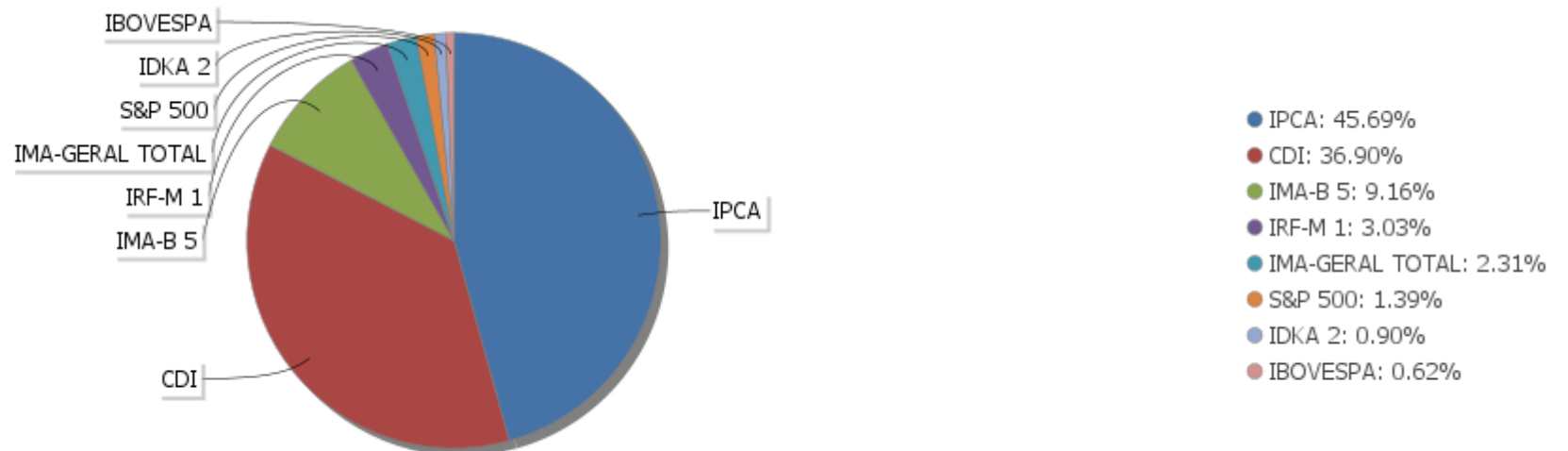
Período	Valor (R\$)	(%)	Valor Acumulado (R\$)	(%) Acum.	(%) Limite Mínimo P.I.
de 0 a 30 dias	245.117.270,43	52,30	245.117.270,43	52,30	
de 31 dias a 365 dias	2.887.047,37	0,62	248.004.317,80	52,92	
acima de 365 dias	220.653.431,86	47,08	468.657.749,66	100,00	

EXTRATO CONSOLIDADO DE ATIVOS

Alocação por Artigo

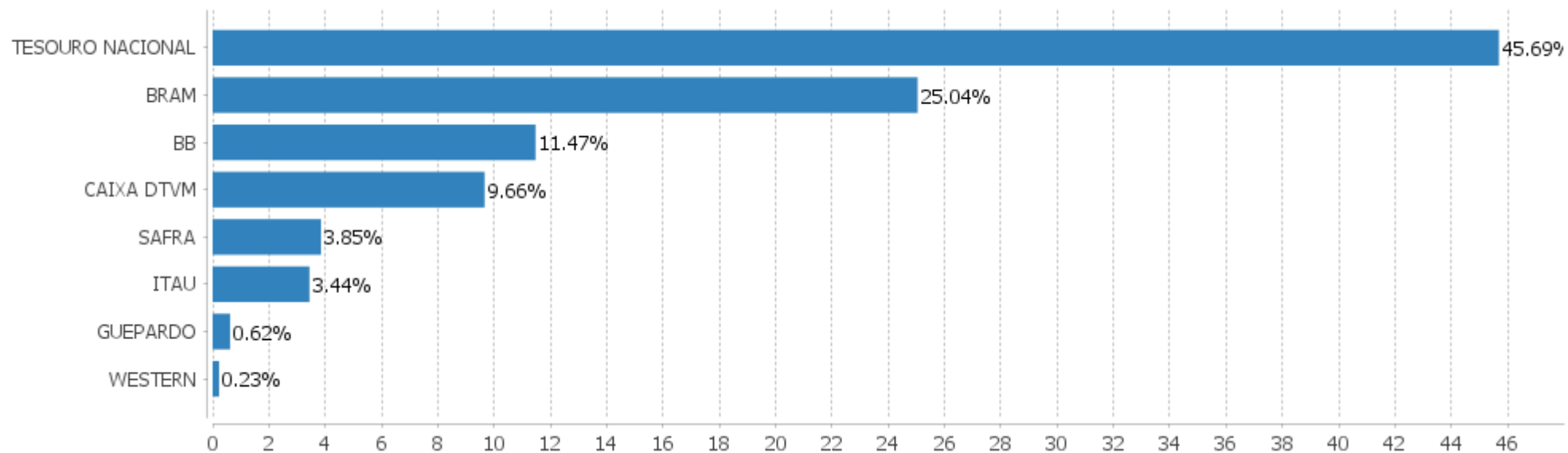


Alocação Por Estratégia



EXTRATO CONSOLIDADO DE ATIVOS

Alocação por Gestor



EXTRATO CONSOLIDADO DE ATIVOS

Rentabilidades da Carteira versus Meta Atuarial

Ano	Jan	Fev	Mar	Abr	Mai	Jun	Jul	Ago	Set	Out	Nov	Dez	Rent. Ano
2023	1,15	1,03	1,38	0,94	1,07	0,88	0,84	0,86	0,66	0,62			9,83
IPCA + 5,08%	0,97	1,20	1,17	0,97	0,66	0,33	0,53	0,68	0,66	0,65			8,10
p.p. indexador	0,18	-0,17	0,21	-0,03	0,40	0,55	0,31	0,18	0,01	-0,04			1,73
2022	0,33	0,89	1,61	1,00	0,89	0,61	0,53	0,76	0,87	1,05	0,64	0,93	10,59
IPCA + 5,00%	0,95	1,38	2,05	1,43	0,90	1,08	-0,28	0,08	0,12	0,98	0,80	1,05	11,05
p.p. indexador	-0,62	-0,49	-0,45	-0,43	-0,01	-0,47	0,81	0,68	0,75	0,07	-0,16	-0,12	-0,47
2021										-0,89	1,68	0,81	1,59
IPCA + 6,00%										1,72	1,42	1,27	4,47
p.p. indexador										-2,61	0,26	-0,46	-2,88

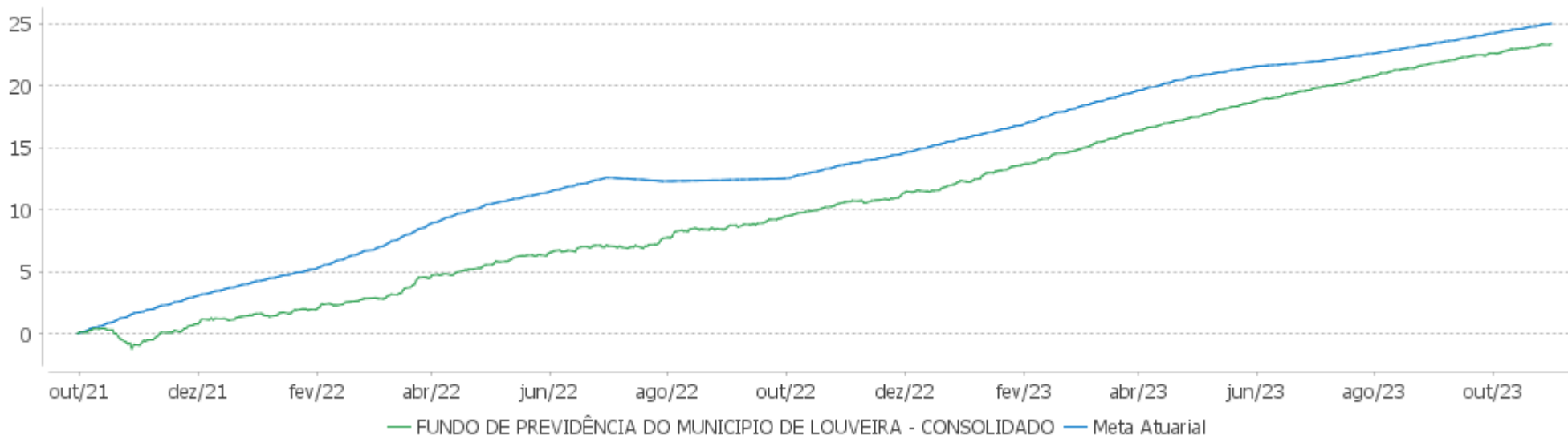
Performance Sobre a Meta Atuarial

Relatório

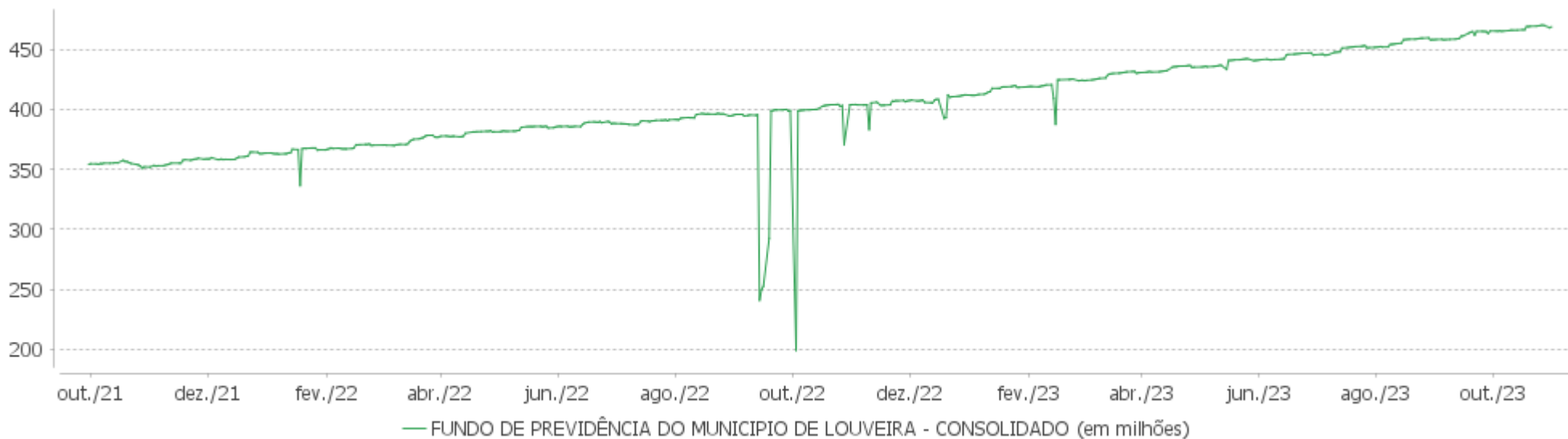
	Quantidade	Perc. (%)	Período	Carteira	Meta Atuarial	p.p. Indx.	Volatilidade Anual
Meses acima - Meta Atuarial	12	48,00	03 meses	2,16	2,01	0,15	0,44
Meses abaixo - Meta Atuarial	13	52,00	06 meses	5,03	3,58	1,45	0,40
			12 meses	11,56	10,11	1,45	0,59
			24 meses	24,50	23,29	1,20	1,02
Maior rentabilidade da Carteira	1,68	2021-11	Desde 30/09/2021	23,39	25,41	-2,02	1,17
Menor rentabilidade da Carteira	-0,89	2021-10					

EXTRATO CONSOLIDADO DE ATIVOS

Evolução

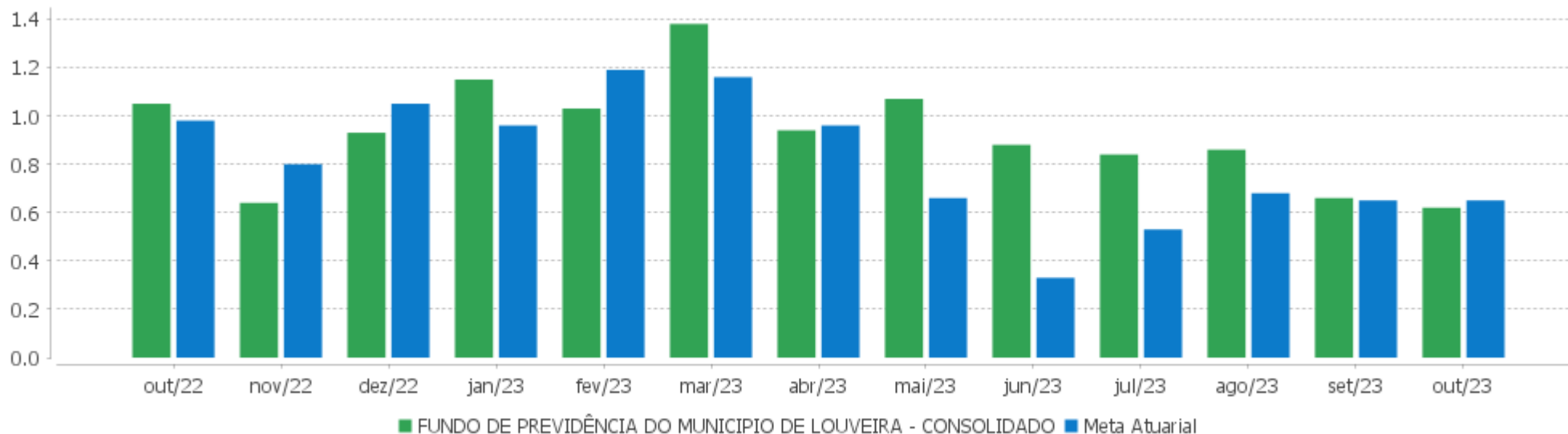


Patrimônio Líquido



EXTRATO CONSOLIDADO DE ATIVOS

Rentabilidades Mensais - 12 últimos meses



EXTRATO CONSOLIDADO DE ATIVOS

Performance dos Fundos

Fundo Variação da Estratégia	No Mês	No Ano	3 meses	6 meses	12 meses	24 meses	36 meses
NTN-B 150535 (6,310000%) Var. IPCA p.p.	0,75 0,51	9,48 5,73	2,29 1,56	4,41 3,41	8,42 3,60	16,02 4,42	
NTN-B 150830 (5,900000%) Var. IPCA p.p.	0,72 0,48	9,13 5,38	2,19 1,46	4,21 3,21	11,28 6,46	18,85 7,25	
NTN-B 150840 (5,720000%) Var. IPCA p.p.	0,71 0,47	8,98 5,23	2,15 1,42	4,12 3,12	11,09 6,27	18,60 7,00	
NTN-B 150545 (5,730000%) Var. IPCA p.p.	0,71 0,47	8,99 5,24	2,15 1,42	4,13 3,12	11,10 6,28	18,61 7,01	
NTN-B 150535 (5,810000%) Var. IPCA p.p.	0,71 0,47	9,05 5,31	2,17 1,44	4,16 3,16	11,18 6,36	18,75 7,15	
ITAÚ SOBERANO RENDA FIXA IRFM 1 FI Var. IRF-M 1 p.p.	0,93 -0,03	10,95 -0,17	3,01 -0,05	6,48 -0,12	13,27 -0,22	26,21 -0,34	28,23 -0,57
FI CAIXA BRASIL IMA B 5 TÍTULOS PÚBLICOS RF LP Var. IMA-B 5 p.p.	-0,32 -0,01	8,44 -0,11	0,39 -0,05	3,03 -0,03	9,06 -0,15	22,79 -0,32	27,94 -0,63
ITAÚ INSTITUCIONAL RENDA FIXA IMA-B 5 FIC FI Var. IMA-B 5 p.p.	-0,32 -0,01	8,39 -0,16	0,39 -0,05	2,97 -0,09	9,01 -0,20	22,68 -0,43	27,83 -0,73
BB PREV RF IDKA2 Var. IDKA 2 p.p.	-0,33 0,08	8,23 -0,29	0,62 -0,02	3,00 0,09	8,84 -0,19	22,05 -0,60	27,39 -0,92
BB PREV RF IRF-M1 TÍTULOS PÚBLICOS FIC FI Var. IRF-M 1 p.p.	0,92 -0,03	10,82 -0,30	2,97 -0,09	6,45 -0,16	13,13 -0,36	25,83 -0,72	27,74 -1,06
FI CAIXA BRASIL IDKA IPCA 2A TÍTULOS PÚBLICOS RF LP Var. IDKA 2 p.p.	-0,29 0,12	8,48 -0,05	0,84 0,20	3,19 0,28	9,04 0,01	22,01 -0,64	27,38 -0,94
BB PREV RF IMA-B 5 LP FIC FI Var. IMA-B 5 p.p.	-0,32 -0,01	8,40 -0,15	0,37 -0,07	2,99 -0,07	8,99 -0,22	22,58 -0,53	27,67 -0,89
FI CAIXA BRASIL TÍTULOS PÚBLICOS RF LP % do CDI	0,96 95,80	10,96 99,46	3,07 97,59	6,61 100,91	13,28 98,94	26,47 100,06	30,62 99,88
ITAÚ SOBERANO RF SIMPLES LP FICFI % do CDI	0,98 97,93	10,97 99,47	3,13 99,46	6,54 99,90	13,32 99,26	26,36 99,64	30,51 99,53
SAFRA SOBERANO REGIME PRÓPRIO FIC DE FI RF REF DI % do CDI	0,98 98,33	10,87 98,59	3,11 98,94	6,48 98,86	13,24 98,64	26,17 98,93	30,31 98,86
BRANDESCO INST FIC FI RF IMA-B 5 Var. IMA-B 5 p.p.	-0,33 -0,02	8,33 -0,22	0,35 -0,08	2,95 -0,11	8,94 -0,27	22,26 -0,85	26,54 -2,02
BRANDESCO FI RF REFERENCIADO DI PREMIUM	1,05	11,47	3,41	7,05	13,96	27,79	32,52

EXTRATO CONSOLIDADO DE ATIVOS

Fundo Variação da Estratégia	No Mês	No Ano	3 meses	6 meses	12 meses	24 meses	36 meses
% do CDI	105,69	104,02	108,42	107,56	104,06	105,05	106,09
BB PREV RF REF DI LP PERFIL FIC FI	0,99	10,95	3,15	6,60	13,35	26,71	31,23
% do CDI	99,06	99,36	100,06	100,68	99,46	100,98	101,88
WESTERN ASSET RENDA FIXA ATIVO FI	0,69	8,63	2,70	7,02	10,17	23,08	26,65
% do CDI	68,74	78,31	85,86	107,17	75,81	87,27	86,94
BRANCO INSTITUCIONAL FI RF IMA GERAL	-0,06	10,04	0,49	5,04	10,73	23,62	23,92
Var. IMA-GERAL TOTAL p.p.	-0,36	-0,88	-0,62	-0,67	-0,98	-1,27	-2,29
GUEPARDO VALOR INSTITUCIONAL FIC FIA	-3,03	21,89	-4,86	21,99	7,80	40,31	74,15
Var. IBOVESPA p.p.	-0,10	18,78	2,35	13,65	10,29	30,99	53,72
SAFRA CAPITAL PROTEGIDO BOLSA AMERICANA FI MULTIMERCADO	-3,07	12,48	-7,58	6,39	8,14		
Var. S&P 500 p.p.	-1,84	6,60	-5,06	4,67	3,94		
FUNDO DE PREVIDÊNCIA DO MUNICÍPIO DE LOUVEIRA - CONSOLIDADO	0,62	9,83	2,16	5,03	11,56	24,50	
Var. IPCA + 5,00% p.p.	-0,04	1,73	0,15	1,45	1,43	1,29	
CDI	1,00	11,02	3,14	6,55	13,42	26,45	30,65
IBOVESPA	-2,94	3,11	-7,22	8,34	-2,49	9,32	20,43
INPC + 6,00%	0,61	8,14	1,93	3,62	10,36	24,54	46,58
IPCA + 6,00%	0,73	8,88	2,23	4,04	11,08	25,37	47,00

EXTRATO CONSOLIDADO DE ATIVOS

Cotização e Taxas

Fundo	Aplicação		Resgate		Taxas	
	Cotização	Liquidação	Cotização	Liquidação	Performance	Administração
BB PREV RF IDKA2	D+0	D+0	D+1 du	D+1 du		0,20
BB PREV RF IMA-B 5 LP FIC FI	D+0	D+0	D+1 du	D+1 du		0,20
BB PREV RF IRF-M1 TÍTULOS PÚBLICOS FIC FI	D+0	D+0	D+0	D+0		0,10
BB PREV RF REF DI LP PERFIL FIC FI	D+0	D+0	D+0	D+0		0,20
BRADESCO FI RF REFERENCIADO DI PREMIUM	D+0	D+0	D+0	D+0		0,20
BRADESCO INST FIC FI RF IMA-B 5	D+0	D+0	D+1 du	D+1 du		0,20
BRADESCO INSTITUCIONAL FI RF IMA GERAL	D+0	D+0	D+1 du	D+1 du		0,25
FI CAIXA BRASIL IDKA IPCA 2A TÍTULOS PÚBLICOS RF LP	D+0	D+0	D+0	D+0		0,20
FI CAIXA BRASIL IMA B 5 TÍTULOS PÚBLICOS RF LP	D+0	D+0	D+0	D+0		0,20
FI CAIXA BRASIL TÍTULOS PÚBLICOS RF LP	D+0	D+0	D+0	D+0		0,20
GUEPARDO VALOR INSTITUCIONAL FIC FIA	D+1 du	D+0	D+30	D+2		
ITAU SOBERANO RF SIMPLES LP FICFI	D+0	D+0	D+0	D+0		0,15
ITAÚ INSTITUCIONAL RENDA FIXA IMA-B 5 FIC FI	D+0	D+0	D+0	D+1 du		0,18
ITAÚ SOBERANO RENDA FIXA IRFM 1 FI	D+0	D+0	D+0	D+0		0,18
SAFRA CAPITAL PROTEGIDO BOLSA AMERICANA FI MULTIMERCADO	D+0	D+0	D+1	D+2		
SAFRA SOBERANO REGIME PRÓPRIO FIC DE FI RF REF DI			D+0	D+0		0,10
WESTERN ASSET RENDA FIXA ATIVO FI	D+0	D+0	D+0	D+1 du		0,40

EXTRATO CONSOLIDADO DE ATIVOS

Indexadores

Renda Fixa

Indexador	No Mês	No Ano	3 meses	6 meses	12 meses	24 meses	36 meses	48 meses	60 meses
IRF-M 1	0,96	11,12	3,06	6,61	13,48	26,55	28,80	34,03	43,59
IRF-M 1+	0,12	12,95	0,56	7,03	13,15	26,82	19,34	24,87	47,27
IRF-M TOTAL	0,37	12,04	1,31	6,68	12,95	26,45	22,28	27,70	46,46
IMA-B 5	-0,31	8,55	0,43	3,06	9,21	23,11	28,57	35,91	54,63
IMA-B 5+	-0,98	10,98	-4,11	3,97	8,37	19,37	18,16	11,25	52,40
IMA-B TOTAL	-0,66	10,06	-1,97	3,75	8,97	21,40	23,62	22,38	55,11
IMA-GERAL TOTAL	0,30	10,92	1,11	5,71	11,71	24,89	26,20	29,58	48,76
IDKA 2	-0,41	8,53	0,64	2,92	9,03	22,65	28,32	36,96	53,47
IDKA 20	-1,16	13,95	-7,55	5,69	7,85	15,86	10,01	-4,59	48,02
CDI	1,00	11,02	3,14	6,55	13,42	26,45	30,65	34,86	43,24

Renda Variável

Indexador	No Mês	No Ano	3 meses	6 meses	12 meses	24 meses	36 meses	48 meses	60 meses
IBOVESPA	-2,94	3,11	-7,22	8,34	-2,49	9,32	20,43	5,52	29,42
IBRX 100	-3,03	2,31	-7,11	8,24	-3,47	7,90	19,13	5,97	32,25
IBRX 50	-2,99	1,78	-6,48	8,57	-2,99	9,63	22,40	7,19	28,83
SMALL CAP	-7,40	-2,72	-16,71	5,49	-16,24	-16,19	-13,16	-18,52	16,44
Índice Consumo - ICON	-8,90	-13,22	-21,67	-1,55	-29,56	-40,09	-45,26	-46,32	-22,15
Índice Dividendos - IDIV	-3,15	7,18	-4,65	7,57	6,28	23,78	40,83	25,93	75,34

EXTRATO CONSOLIDADO DE ATIVOS

Investimentos Estruturados

Indexador	No Mês	No Ano	3 meses	6 meses	12 meses	24 meses	36 meses	48 meses	60 meses
S&P 500	-1,22	5,87	-2,52	1,73	4,20	-18,39	12,38	74,39	110,39

Investimentos Imobiliários

Indexador	No Mês	No Ano	3 meses	6 meses	12 meses	24 meses	36 meses	48 meses	60 meses
IFIX	-1,97	10,06	-1,30	10,41	5,49	17,94	14,06	13,03	40,73

Investimentos no Exterior

Indexador	No Mês	No Ano	3 meses	6 meses	12 meses	24 meses	36 meses	48 meses	60 meses
MSCI ACWI	-2,10	1,94	-3,96	-1,70	4,45	-23,43	1,25	50,47	78,73

Indicadores Econômicos

Indexador	No Mês	No Ano	3 meses	6 meses	12 meses	24 meses	36 meses	48 meses	60 meses
IPCA	0,24	3,75	0,73	1,00	4,82	11,60	23,51	28,35	31,61
INPC	0,12	3,04	0,43	0,60	4,14	10,87	23,15	29,03	32,32
IGPM	0,50	-4,46	0,73	-3,74	-4,57	1,65	23,73	49,63	54,34
SELIC	1,00	11,02	3,14	6,55	13,42	26,45	30,65	34,86	43,24

Meta Atuarial

Indexador	No Mês	No Ano	3 meses	6 meses	12 meses	24 meses	36 meses	48 meses	60 meses
IPCA + 4,00%	0,57	7,18	1,74	3,04	9,00	20,69	38,87	50,04	59,99
IPCA + 5,00%	0,65	8,03	1,99	3,54	10,04	23,02	42,90	55,86	67,80
IPCA + 5,50%	0,69	8,46	2,11	3,79	10,56	24,19	44,94	58,84	71,82
IPCA + 5,89%	0,72	8,79	2,21	3,98	10,97	25,11	46,55	61,19	75,01
IPCA + 6,00%	0,73	8,88	2,23	4,04	11,08	25,37	47,00	61,85	75,91
INPC + 4,00%	0,45	6,44	1,44	2,62	8,29	19,90	38,47	50,83	60,87
INPC + 6,00%	0,61	8,14	1,93	3,62	10,36	24,54	46,58	62,71	76,88

EXTRATO CONSOLIDADO DE ATIVOS

Curva x Mercado

Ativo	Financeiro Curva (R\$)	Taxa Curva (%)	Financeiro Mercado (R\$)	Taxa Mercado (%)	Diferença (R\$)
NTN-B 150535 (5,810000%)	43.243.649,15	5,810000	43.011.414,81	5,875700	-232.234,34
NTN-B 150535 (6,310000%)	15.983.924,22	6,310000	16.533.551,58	5,875700	549.627,36
NTN-B 150545 (5,730000%)	79.158.605,04	5,730000	77.181.902,94	5,952700	-1.976.702,10
NTN-B 150830 (5,900000%)	20.897.825,56	5,900000	20.924.856,63	5,875600	27.031,07
NTN-B 150840 (5,720000%)	54.863.028,85	5,720000	53.651.659,21	5,940400	-1.211.369,64

EXTRATO CONSOLIDADO DE ATIVOS

Movimentações

APR	Data	Ativo	Aplicação	Resgate	Quantidade	Valor Cota
199	05/10/2023	BRADESCO INST FIC FI RF IMA-B 5	0,00	457.845,46	182.017,37922430	2,5153942000
186	06/10/2023	BB PREV RF REF DI LP PERFIL FIC FI	0,00	73.505,75	24.617,27945817	2,9859412420
189	06/10/2023	FI CAIXA BRASIL TÍTULOS PÚBLICOS RF LP	66.572,61	0,00	12.719,24359291	5,2340070000
194	06/10/2023	FI CAIXA BRASIL TÍTULOS PÚBLICOS RF LP	14.463,34	0,00	2.763,33982740	5,2340070000
195	06/10/2023	FI CAIXA BRASIL TÍTULOS PÚBLICOS RF LP	0,00	138.128,63	26.390,60857198	5,2340070000
187	16/10/2023	BB PREV RF REF DI LP PERFIL FIC FI	0,00	25.274,06	8.444,86391500	2,9928321230
190	16/10/2023	FI CAIXA BRASIL TÍTULOS PÚBLICOS RF LP	4.562,48	0,00	869,78121800	5,2455490000
196	16/10/2023	FI CAIXA BRASIL TÍTULOS PÚBLICOS RF LP	79.528,30	0,00	15.161,10134516	5,2455490000
197	17/10/2023	FI CAIXA BRASIL TÍTULOS PÚBLICOS RF LP	12.101,51	0,00	2.306,04134100	5,2477420000
188	18/10/2023	BB PREV RF REF DI LP PERFIL FIC FI	176.973,25	0,00	59.078,27228822	2,9955725370
191	18/10/2023	FI CAIXA BRASIL TÍTULOS PÚBLICOS RF LP	309.158,99	0,00	58.887,34815000	5,2500070000
193	18/10/2023	FI CAIXA BRASIL IMA B 5 TÍTULOS PÚBLICOS RF LP	0,00	153.140,83	38.236,08428200	4,0051390000
203	18/10/2023	BRADESCO FI RF REFERENCIADO DI PREMIUM	2.210.953,77	0,00	136.768,90711935	16,1656170000
202	30/10/2023	BRADESCO FI RF REFERENCIADO DI PREMIUM	0,00	1.962.593,97	120.918,01155098	16,2307827000
192	31/10/2023	FI CAIXA BRASIL TÍTULOS PÚBLICOS RF LP	0,00	844.137,24	160.127,00994700	5,2716730000
198	31/10/2023	FI CAIXA BRASIL TÍTULOS PÚBLICOS RF LP	0,00	10.449,80	1.982,25496915	5,2716730000
204	31/10/2023	BRADESCO FI RF REFERENCIADO DI PREMIUM	1.962.593,97	0,00	120.857,46138301	16,2389144000
205	31/10/2023	BRADESCO FI RF REFERENCIADO DI PREMIUM	1.386.580,41	0,00	85.386,27495937	16,2389144000
201	31/10/2023	BRADESCO INST FIC FI RF IMA-B 5	0,00	567.827,99	225.511,02556747	2,5179611000
200	31/10/2023	BRADESCO INST FIC FI RF IMA-B 5	0,00	1.394.765,98	553.926,73858226	2,5179611000
Total			6.223.488,63	5.627.669,71		

EXTRATO CONSOLIDADO DE ATIVOS

Análise de Risco

Horizonte: 21 dias / Nível de Confiança: 95,0%

Value-At-Risk (R\$): 1.002.839,99

Value-At-Risk: 0,21%

	Volatilidade ⁽¹⁾	VaR ⁽²⁾	Limite ⁽⁵⁾	CVaR ⁽³⁾	Sharpe	Rent.	Valor(R\$)	% Carteira
FUNDO DE PREVIDÊNCIA DO MUNICÍPIO DE LOUVEIRA - CONSOLIDADO		0,21		0,21			468.657.749,66	100,00

Renda Fixa

Value-At-Risk: 0,16%

Artigo 7º I, Alínea a

Ativo	Volatilidade ⁽¹⁾	VaR ⁽²⁾	CVaR ⁽³⁾	BVaR ⁽⁴⁾	Sharpe	Rent.	Valor(R\$)	% Carteira
NTN-B 150535 (5,810000%)		0,10	0,00	0,09			43.243.649,15	9,23
NTN-B 150535 (6,310000%)		0,05	0,00	0,06			15.983.924,22	3,41
NTN-B 150545 (5,730000%)		0,13	0,00	0,12			79.158.605,04	16,89
NTN-B 150830 (5,900000%)		0,05	0,00	0,06			20.897.825,56	4,46
NTN-B 150840 (5,720000%)		0,06	0,00	0,06			54.863.028,85	11,71
Sub-total	0,20	0,08	0,00		-1,42	0,71	214.147.032,82	45,69

Artigo 7º I, Alínea b

Ativo	Volatilidade ⁽¹⁾	VaR ⁽²⁾	CVaR ⁽³⁾	BVaR ⁽⁴⁾	Sharpe	Rent.	Valor(R\$)	% Carteira
ITAU SOBERANO RF SIMPLES LP FICFI		0,02	0,00	0,02			10.567.185,58	2,25
FI CAIXA BRASIL TÍTULOS PÚBLICOS RF LP		0,03	0,00	0,03			40.215.503,97	8,58
ITAU SOBERANO RENDA FIXA IRFM 1 FI		0,12	-0,00	0,18			1.614.613,94	0,34
ITAU INSTITUCIONAL RENDA FIXA IMA-B 5 FIC FI		1,19	0,01	0,00			3.953.960,85	0,84
BB PREV RF IRF-M1 TÍTULOS PÚBLICOS FIC FI		0,13	0,00	0,01			12.582.731,64	2,68
FI CAIXA BRASIL IMA B 5 TÍTULOS PÚBLICOS RF LP		1,19	0,01	0,01			3.174.752,69	0,68
BB PREV RF IDKA2		1,10	0,01	0,16			2.372.227,85	0,51
FI CAIXA BRASIL IDKA IPCA 2A TÍTULOS PÚBLICOS RF LP		0,94	0,00	0,31			1.860.769,62	0,40
BB PREV RF IMA-B 5 LP FIC FI		1,21	0,01	0,02			4.499.364,01	0,96
SAFRA SOBERANO REGIME PRÓPRIO FIC DE FI RF REF DI		0,01	0,00	0,01			11.541.559,26	2,46
Sub-total	0,55	0,22	0,04		-0,48	0,74	92.382.669,41	19,71

EXTRATO CONSOLIDADO DE ATIVOS

Artigo 7º III, Alínea a

Ativo	Volatilidade ⁽¹⁾	VaR ⁽²⁾	CVaR ⁽³⁾	BVaR ⁽⁴⁾	Sharpe	Rent.	Valor(R\$)	% Carteira
BRADESCO INSTITUCIONAL FI RF IMA GERAL		1,31	0,03	0,37			10.819.319,82	2,31
BB PREV RF REF DI LP PERFIL FIC FI		0,02	0,00	0,02			34.291.817,19	7,32
BRADESCO INST FIC FI RF IMA-B 5		1,18	0,07	0,06			31.307.888,95	6,68
BRADESCO FI RF REFERENCIADO DI PREMIUM		0,02	-0,00	0,02			75.241.646,34	16,05
WESTERN ASSET RENDA FIXA ATIVO FI		0,55	0,00	0,55			1.073.928,72	0,23
Sub-total	0,94	0,33	0,10		-0,37	0,65	152.734.601,02	32,59

Investimentos Estruturados

Value-At-Risk: 4,59%

Artigo 10º I

Ativo	Volatilidade ⁽¹⁾	VaR ⁽²⁾	CVaR ⁽³⁾	BVaR ⁽⁴⁾	Sharpe	Rent.	Valor(R\$)	% Carteira
SAFRA CAPITAL PROTEGIDO BOLSA AMERICANA FI MULTIMERCADO		4,59	0,04	8,68			6.506.399,04	1,39
Sub-total	11,15	4,59	0,04		-0,36	-3,07	6.506.399,04	1,39

Renda Variável

Value-At-Risk: 8,17%

Artigo 8º I

Ativo	Volatilidade ⁽¹⁾	VaR ⁽²⁾	CVaR ⁽³⁾	BVaR ⁽⁴⁾	Sharpe	Rent.	Valor(R\$)	% Carteira
GUEPARDO VALOR INSTITUCIONAL FIC FIA		8,17	0,03	4,14			2.887.047,37	0,62
Sub-total	16,23	8,17	0,03		-0,25	-3,03	2.887.047,37	0,62

(1) Volatilidade anualizada do ativo no período (%)

(2) VaR (Value-at-Risk): 21 dias com 95% de confiança (%)

(3) Component VaR: contribuição no risco da carteira (%)

(4) BVaR (Benchmark-Value at Risk): 21 dias com 95% de confiança (%)

(5) Limite Política de Investimentos (%)